

Тезисы для использования в работе по информированию граждан о ГИС ЖКХ

Государственная информационная система ЖКХ — это современная и удобная платформа. Задача — сделать сферу жилищно-коммунального хозяйства для граждан более понятной и прозрачной, обеспечить простой доступ к широкому перечню данных.

ГИС ЖКХ — это единый ресурс, где собираются данные о состоянии ЖКХ со всей страны и всех участников рынка: через ГИС ЖКХ россияне могут взаимодействовать с управляющими и ресурсоснабжающими организациями, ТСЖ, органами власти различных уровней. Система доступна по ссылке: <https://dom.gosuslugi.ru/#!/main>.

С помощью Системы россияне могут:

- посмотреть начисления за текущий и предыдущие периоды, а также внести плату за предоставленные жилищно-коммунальные услуги;
- ввести и проверить показания приборов учета;
- контролировать работы по дому, проводимые управляющими организациями, а также их стоимость;
- проверить наличие лицензии у управляющей организации;
- узнать график капитального ремонта дома;
- получить информацию о тарифах на ЖКУ;
- принимать участие в управлении домом, в совместных электронных голосованиях и обсуждение вопросов и проблем с соседями на форуме.
- направить обращения в органы власти;
- получить уведомление о плановом отключении коммунальных ресурсов в своем многоквартирном доме и многое другое.

На сегодня ГИС ЖКХ интегрирована с единым порталом государственных и муниципальных услуг (www.gosuslugi.ru), поэтому отдельная регистрация в системе не требуется — зайти можно через подтвержденную учетную запись «Госуслуг». Для удобства пользования системой создано специальное мобильное приложение для платформ iOS и Android.

В рамках работ по развитию ГИС ЖКХ планируется интегрировать ГИС ЖКХ с другими региональными и муниципальными информационными системами, а также расширить взаимодействие с единым порталом госуслуг. Это позволит оптимизировать процесс размещения информации в системе и исключить дублирование данных.


Чтобы передавать показания счетчиков, онлайн оплачивать услуги ЖКХ и вообще оптимально пользоваться ГИС ЖКХ, нужно подключить лицевой счет.

Пошаговая инструкция:

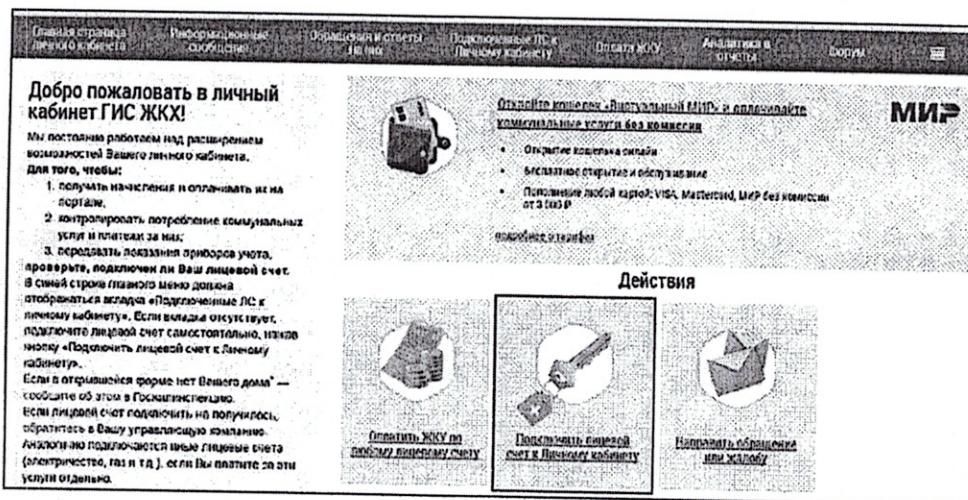
1. Скачайте приложение ГИС ЖКХ или зайдите на сайт.
2. Войдите в личный кабинет с помощью учетной записи Госуслуг. Нажмите на гиперссылку «Подключить лицевой счёт к Личному кабинету». Отобразится окно «Подключение к лицевому счёту»
3. Выберите адрес дома, нажав на кнопку в конце строки «Адрес дома» и добавив необходимый адрес из справочника.
4. Введите номер лицевого счёта или иной идентификатор плательщика.
5. Проверьте введенные данные и нажмите кнопку «Подключить» для завершения процесса подключения лицевого счёта.

Несколько простых шагов позволят вам полноценно пользоваться удобным ресурсом!

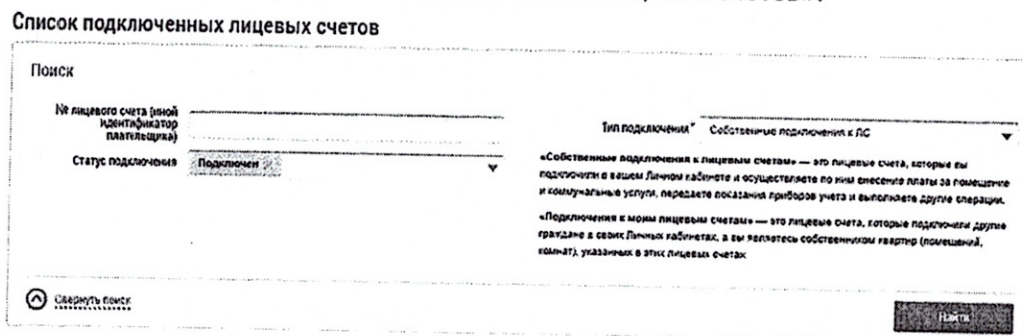
Если лицевые счета еще не заведены поставщиками информации в ГИС ЖКХ, в верхнем горизонтальном меню отображается пункт «Подключенные ЛС к Личному кабинету»



Вы можете также подключить лицевой счёт, нажав на гиперссылку «Подключить лицевой счёт к Личному кабинету» на главной странице личного кабинета:



Отображается страница «Список подключённых лицевых счетов»:



Результаты поиска

Номер лицевого счета (иной идентификатор плательщика)	Единый лицевой счет	Плательщик	Адрес	Дата создания	Дата последнего изменения	Статус
00956452 ООО "ТАЗПРОМ" МЕЖРЕГИОНАЛЬНАЯ КОМПАНИЯ	60НТ00000	Иванов Иван Иванович	640014, обл. Курганская, г. Курган, ул.	02.12.2021 05:31:47	02.12.2021	Подключен

Подключение к лицевому счёту

Адрес дома*

Номер квартиры (помещения)

Номер комнаты
(указывается в случае квартиры коммунального заселения)

№ лицевого счёта (иной идентификатор плательщика)*

Выберите адрес дома, нажав на кнопку в конце строки «Адрес дома» и добавив необходимый адрес из справочника. При необходимости заполните поля номер квартиры (помещения) и номер комнаты (указывается в случае квартиры коммунального заселения). Введите номер лицевого счёта или иной идентификатор плательщика. Проверьте введенные данные и нажмите кнопку «Подключить» для завершения процесса подключения лицевого счёта. Если квитанция через ЕРЦ прогресс, то следует указать последние 6-9 цифр из ЛС ресурсоснабжающей организации.

		за АО "Водный союз", (ПС: 460118218)	
Водоотведение		29,36	381,68
Холодная вода для ГВС		34,68	104,04
Холодная вода		34,68	346,80
Холодная вода на ОДН		34,68	-8,11
АО "Газпром газораспределение Курган", ИНН 4501126386, 640026, г. Курган, ул. К.Миготина, 90А, р/с 40702810700010004851 ЦЕНТРАЛ за АО "Газпром газораспределение Курган", (ПС: 3)			
Обслуживание ВДГО			0,00
ИП Буробин А.Ю., ИНН 450140352164, 640000, г. Курган, ул. Куйбышева, 33, ОГРН 308460117000145, р/с 408028101320000009087 в Курганском ОСБ за ИП Буробин А.Ю., (ПС: 1510897)			
Домофон		40,00	40,00
Итого по услугам:		6058,92	6
Индивидуальные прибор			
Услуга	Доп. параметр	Очередная поверка	
Электроэнергия ЛС:450 <small>последние 9 цифр</small>	Э/э Квартира;Однотарифный;	01.2028	
Холодная вода для ГВС ЛС:450 <small>последние 9 цифр</small>	ГВС Санузел;Однотарифный;	03.2021	
Холодная вода ЛС:450 <small>последние 9 цифр</small>	ХВС Санузел;Однотарифный;	05.2025	
Общедомовые приборы			
Услуга	Суммарный объём во всех жилых и нежилых помещениях дома		Общ
Электроэнергия	25 648,46		
Электроэнергия	25 648,46		